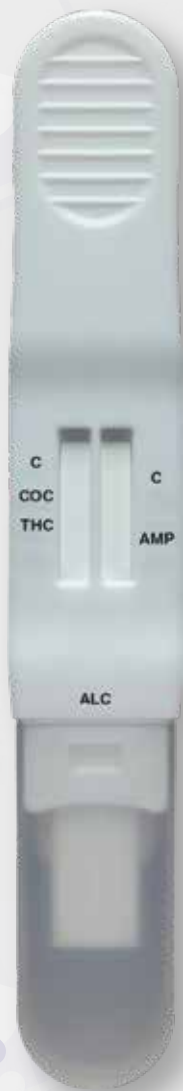


TEST DE DETECCIÓN 3 DROGAS + ALCOHOL

EN SALIVA - MIDSTREAM TIPO LAPIZ



**Resultados
en minutos.**

- ✓ Detecta drogas y alcohol en un mismo test.
- ✓ Test de toma rápida.
- ✓ Elimina la manipulación de saliva.
- ✓ Test de Auto control de drogas.
- ✓ Alto % de precisión.
- ✓ Puede ser aplicado en cualquier lugar.



COC

Cocaína

20 ng/ml



THC

Marihuana

50 ng/ml



AMP

Anfetamina

50 ng/ml



ALC

Alcohol

0,02 grs/L

 **AccuBioTech**[®]

www.accubiotech.com

TECNODATA
Prevención y seguridad

www.tecnodata.cl

I PREPARACIÓN

MODO DE USO TEST DE DETECCIÓN 3 DROGAS + ALCOHOL EN SALIVA - MIDSTREAM TIPO LAPIZ

- ① -Asegurese de no comer, beber o fumar 15 Minutos antes de realizarse la prueba.



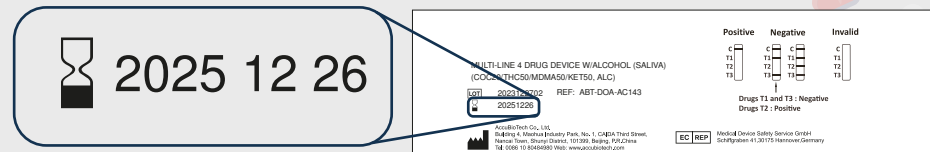
- ② -Lave sus manos con agua y jabón antes de comenzar.



- ③ -Escoja uno de los sobres ofrecidos por el examinador.



- ④ -Revise el reverso del sobre que contiene el test y corrobore la fecha de caducidad. **No utilizar** el test si este se encuentra **vencido**.



- ⑤ -Abra el sobre del test de drogas de saliva.



- ⑥ - Retire el test contenido dentro del sobre.




II TOMA DE MUESTRA

MODO DE USO

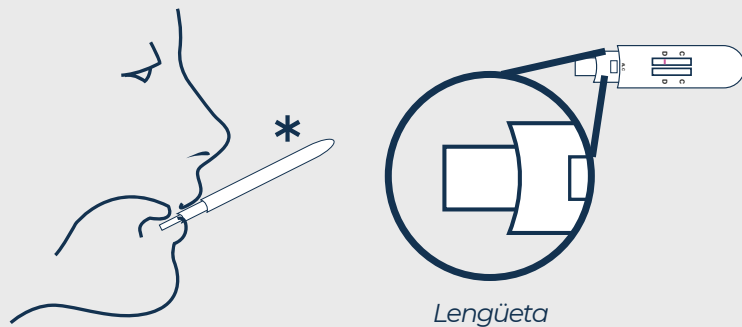
TEST DE DETECCIÓN 3 DROGAS + ALCOHOL

EN SALIVA - MIDSTREAM TIPO LAPIZ

- 1 -Retire la tapa del test (No botarla)




- 2 -Coloque la lengüeta del test **bajo la lengua** donde se acumula mas saliva. Durante un minuto



*Mientras mas horizontal se mantenga el test mas rápido se absorberá la saliva necesaria para concluir el test.

- 3 - El examen **solo se termina** cuando se observa formación de líneas frente a las letras "C".
- Después coloque la tapa y deje el test en una superficie plana durante 3 minutos.



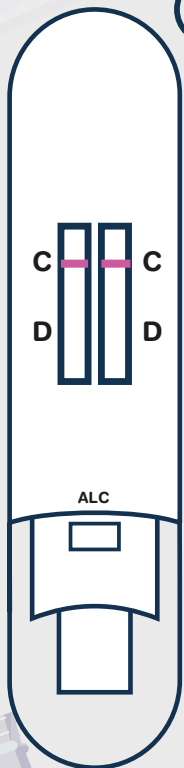


INTERPRETACIÓN DROGAS

MODO DE USO TEST DE DETECCIÓN 3 DROGAS + ALCOHOL EN SALIVA - MIDSTREAM TIPO LAPIZ

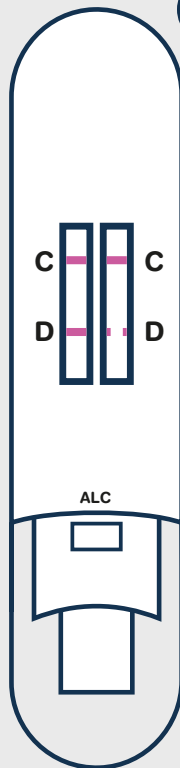
POSITIVO

(A)



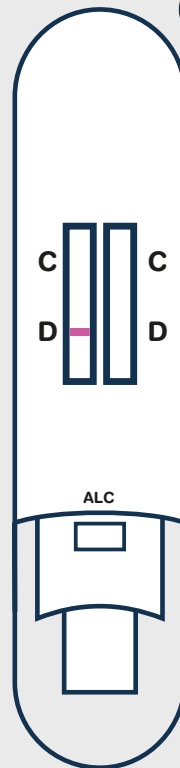
NEGATIVO

(B)



INVÁLIDO

(C)



INTERPRETACIÓN CORRECTA DEL RESULTADO

- A.** Si el resultado del examen es **positivo** (o no negativo) para una droga (D) **se deberá repetir la muestra con un test nuevo a los 5 o 10 minutos**. Si el resultado se confirma para la misma droga, se recomienda tomar una contra-muestra de confirmación en un laboratorio para realizar **examen cuantitativo (GC/MS)** este ultimo es el legalmente válido.
- B.** Ante cualquier formación de línea frente a una droga (D), así sea fuerte, muy tenue o quebrada, el resultado del test se considera **negativo** ante la presencia de una droga.
- C.** Se considera un examen **inválido**. *(Recuerda que solo se considera terminado el examen cuando se observe la formación de líneas horizontales frente a las letras "C").*

 AccuBioTech®

www.accubiotech.com

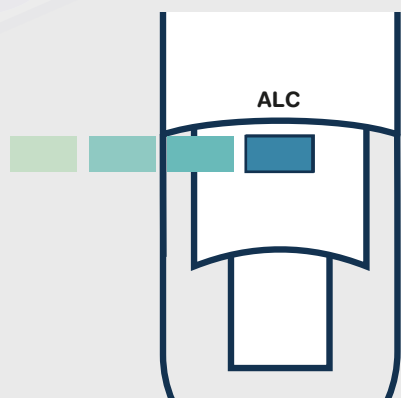
TECNODATA
Prevención y seguridad

www.tecnodata.cl

III INTERPRETACIÓN ALCOHOL

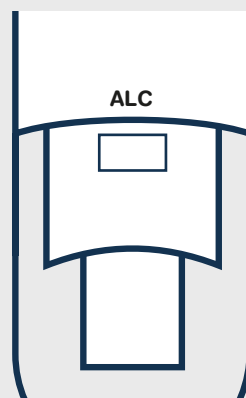
MODO DE USO TEST DE DETECCIÓN 3 DROGAS + ALCOHOL EN SALIVA - MIDSTREAM TIPO LAPIZ

POSITIVO



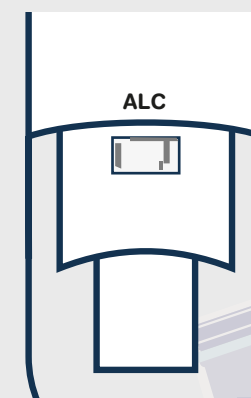
Cualquier formación de color, de verde agua hasta azul oscuro, el resultado es considerado **positivo** a la presencia de alcohol.

NEGATIVO



La ausencia de tonalidad o color, el resultado es considerado **negativo** a la presencia de alcohol.

INVÁLIDO



Líneas irregulares en el resultado es considerado como examen **inválido**. Y se debería **repetir**.